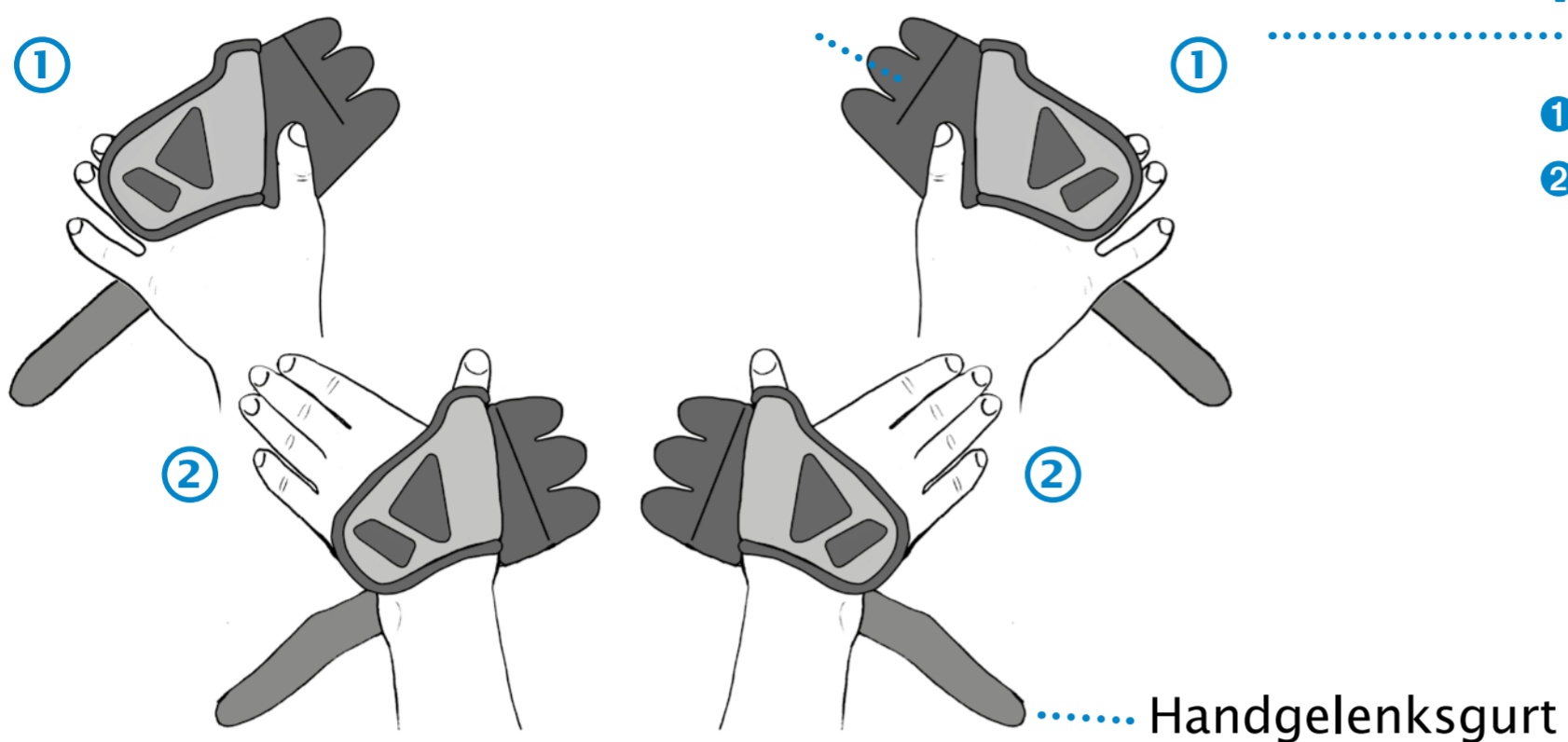


Anlegevorgang

Klettverschlüsse

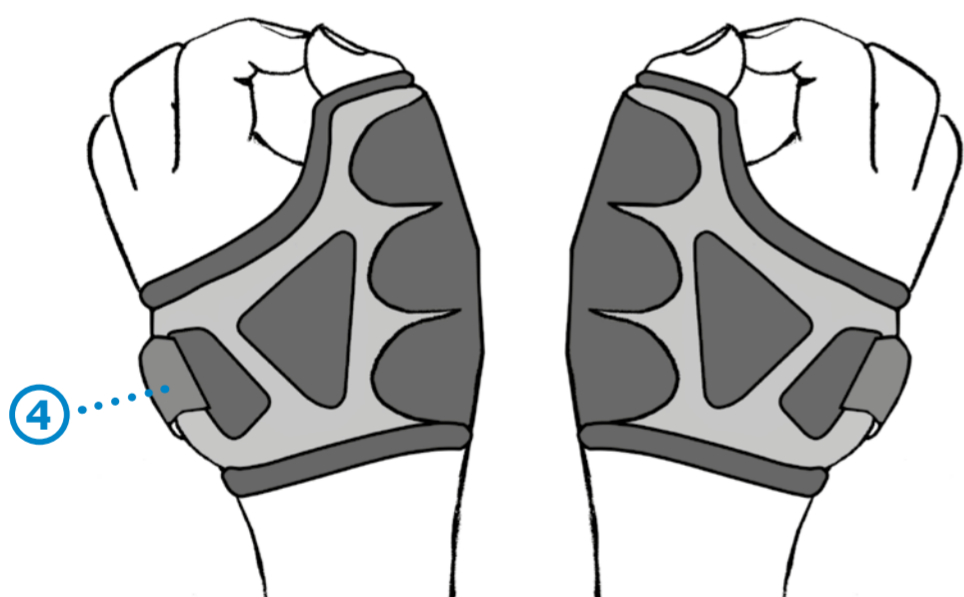
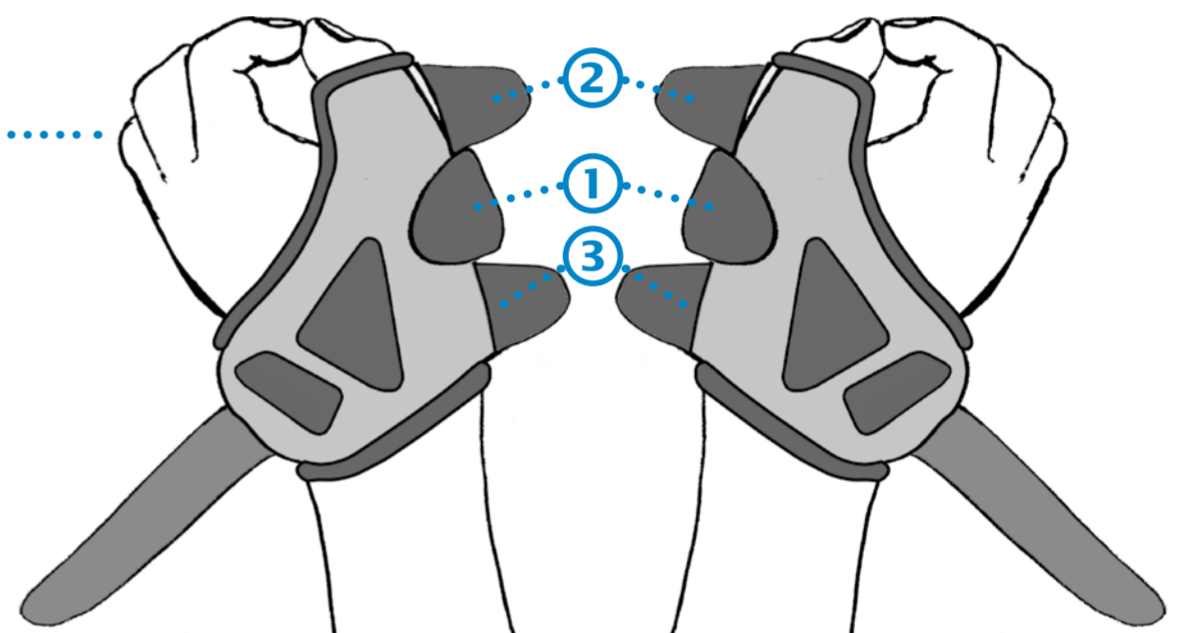


Vorbereitung

- ① Alle Klettverschlüsse ① öffnen.
- ② Daumen wie auf Bildern einschieben ②.

Schliessen

- ① Fingerspitzgriff (Daumen- und Zeigefingerspitzen berühren sich) ausführen.
- ② Klettbandlaschen schliessen, beginnen Sie mit der mittleren Lasche (Reihenfolge der Zahlen im Bild beachten).



Anpassung

- ① Handgelenksgurt ④ schliessen.
- ② Bei Bedarf die Klettverschlüsse nachziehen.
- ③ Überstehendes Gurtende kann bei Bedarf gekürzt werden. ④



Ein Produkt aus dem OPED **Handkonzept**.

OPED AG ■ Hinterbergstrasse 26 ■ 6330 Cham ■ Schweiz
Fon +41 (0)41/748 53 35 ■ Fax +41 (0)41/748 53 40 ■ contact@oped.ch ■ www.oped.ch

Weitere
Infos unter:



OPED

Mit uns geht's weiter.